# AUTOPISTA ELETTRICA IN MINIATURA

- CONFEZIONI •
- ISTRUZIONI •
- LISTINO PREZZI •

## ATTENZIONE!

Per il buon funzionamento della pista pulire accuratamente le rotaie metalliche con tela o carta smeriglio fine.

APS

# POLICAR®

La pista POLICAR® è facile da montare e smontare ed occupa poco spazio. Il circuito può essere ampliato a piacere, aggiungendo sempre nuovi elementi: curve speciali, ponti, segnali e molti altri accessori.

Oltre ai nostri modelli P 1 - P 2 - P 4 - P 5 - P 6, aggiungendo nuovi elementi potrete ottenere, in scala originale, i più noti circuiti del mondo: MONZA, LE MANS, SEBRING USA, SOLITUDE, NURBÜRGRING, e molti altri, richiedendo l'apposito depliant illustrativo.

www.policar.info

P 1

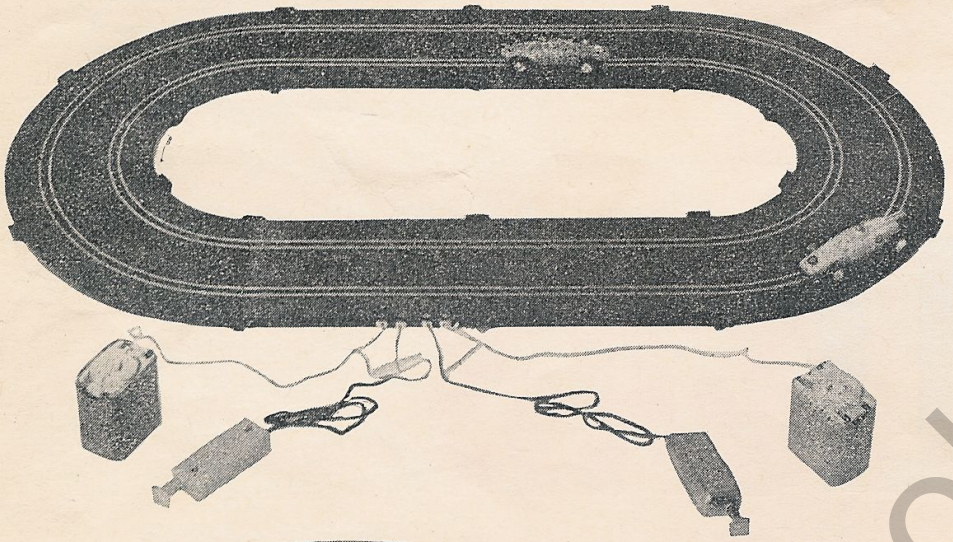

P 4



**P 1**

Confezione composta da: 4 elementi diritti, 6 elementi curvi, 2 vetture formula uno, funzionanti a batteria.

Dimensioni: cm. 53 x 98.

**P 4**

Circuito ad otto composto da: 6 elementi diritti mm. 220, 8 elementi curvi 60, 16 paratie per elementi curvi, una serie piloni per ponte, 2 vetture formula uno, 1 trasformatore universale a 5 velocità.

I piloni (P 44) vanno posti fra la congiunzione dei 2 binari.

Le 2 estremità di ogni pilone vanno inserite nell'apposito foro posto al di sotto della traversina di giunzione (P 23) vedi istruzioni.

Dimensioni: cm. 53 x 131.

www.policar.info

# POLICAR®

APS

**P 2**

Confezione composta da: 4 elementi diritti, 6 elementi curvi, 12 paratie per elementi curvi, 2 vetture formula uno, 1 trasformatore a una velocità.
Dimensioni: cm. 53 x 98.

**Il trasformatore è munito di un speciale interruttore termostatico che in caso di surriscaldamento stacca il funzionamento e riattacca automaticamente dopo 20 secondi circa.**



P 2

**P 5**

Confezione composta da 10 elementi diritti, 10 elementi curvi, 2 paratie per elementi diritti, una serie piloni ponte, 20 paratie per elementi curvi, 2 vetture formula uno, 1 trasformatore universale a 5 velocità.
Dimensioni: cm. 53 x 188.

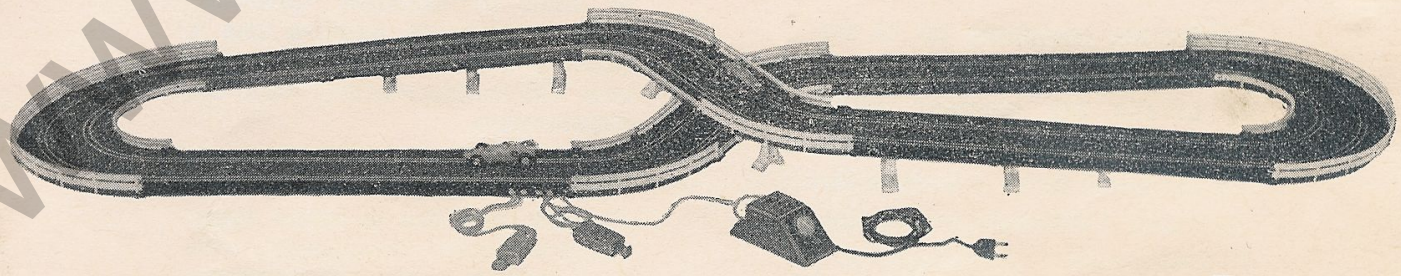

P 5

www.policar.info

POLICAR®

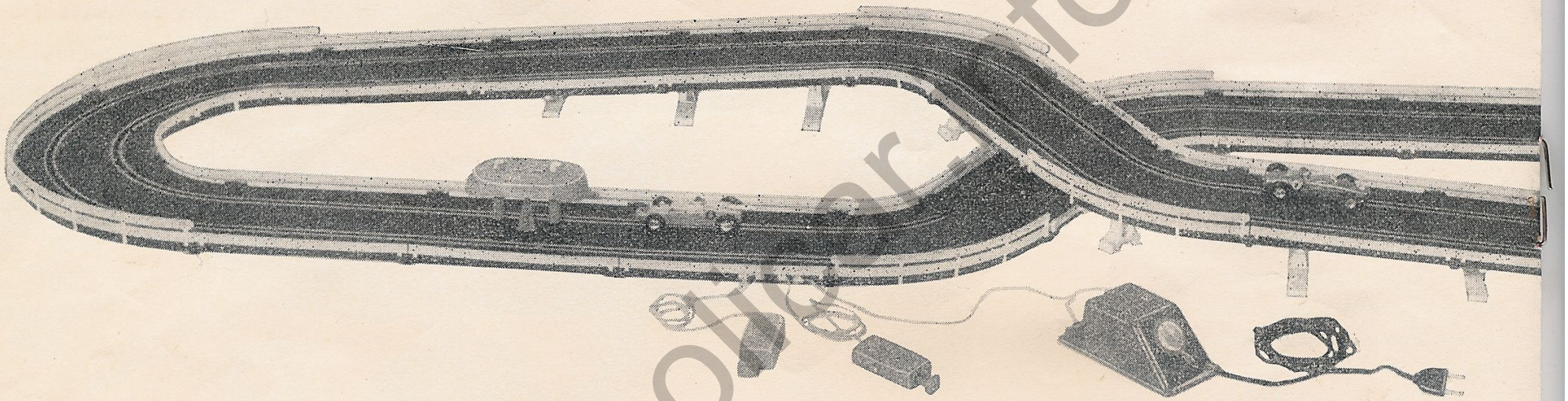

**P 6**

Confezione composta da: 14 elementi diritti, 10 elementi curvi, 28 paratie per elementi diritti, una serie piloni ponte, 20 paratie per elementi curvi, 2 vetture formula uno, 1 contagiri meccanico, 1 trasformatore universale a 5 velocità.

Dimensioni: 53 x 232.

**Attenzione**

In caso di mancato funzionamento, verificare sempre che il bottone bianco posto sulla sinistra del trasformatore, non sia disinnestato.

**Importante**

Abbiate cura che le rotaie siano sempre pulite, strofinando con un batuffolo o straccio imbevuto di alcool in modo da sfruttare la massima velocità delle vetture

**MONTAGGIO**

Tutti gli elementi della pista si riuniscono facilmente tra di loro per semplice incastro, affiancandoli all'esterno con l'apposita traversina di fissaggio (P 23).

La traversina P 23 è stata opportunamente studiata per essere impiegata anche come porta paratie. Queste vanno fissate nelle apposite scanalature.

www.policar.info

# POLICAR®



P 6

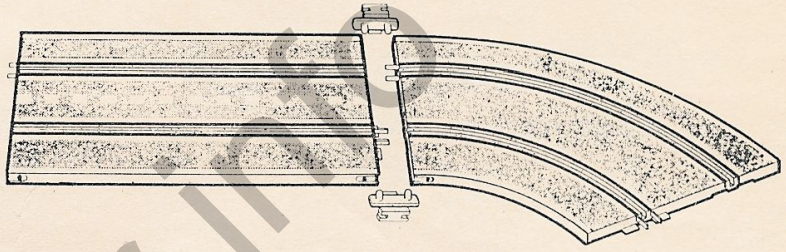

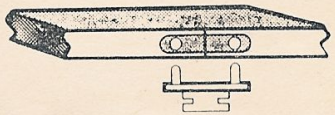

P 23

I piloni (P 44) per formare il ponte vanno posti fra la congiunzione dei due binari. Le due estremità di ogni pilone vanno inserite nell'apposito foro posto al di sotto della traversina di giunzione (P 23).

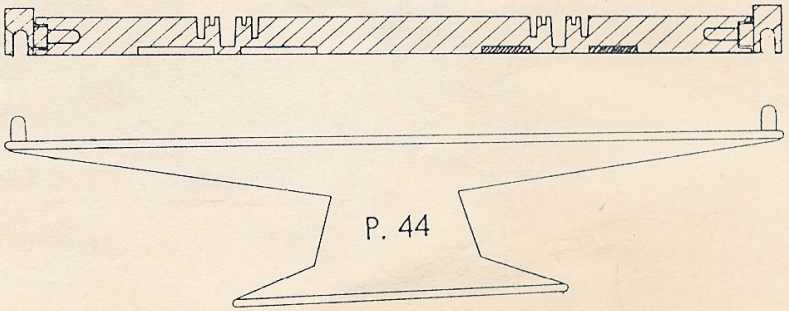

P. 44

www.policar.info

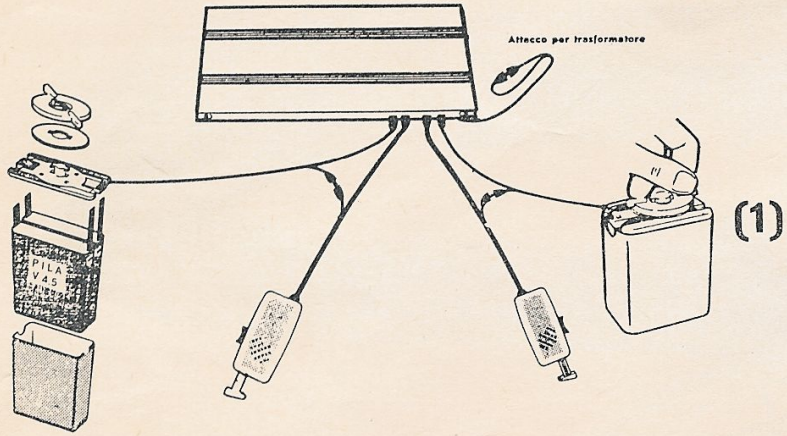


(1)



(2)

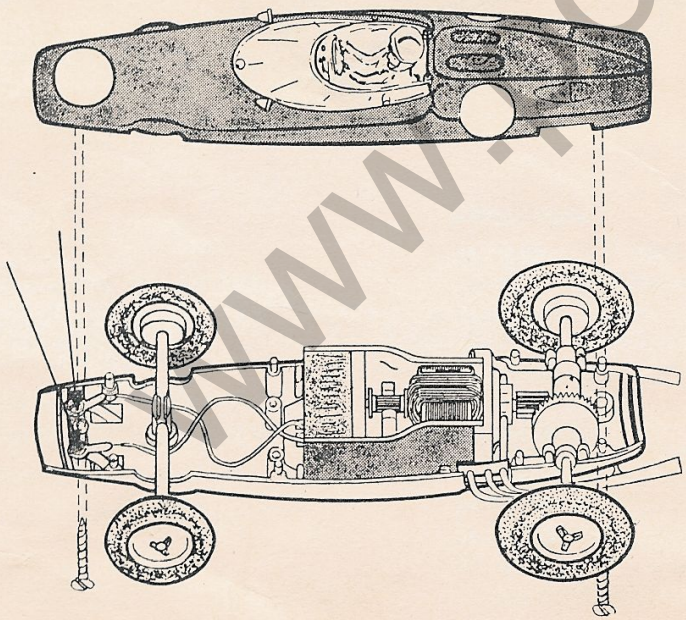

(3)

**Alimentazione pista con pile**

Per il funzionamento di ogni macchina occorrono due pile (vedi figura 1). Dopo aver introdotto le pile nell'apposito contenitore, applicare la contattiera (come da figura) indi piegare le linguette delle pile ed applicare le rondelle di bloccaggio.

**Alimentazione pista a mezzo corrente elettrica**

Maniera di allacciare il trasformatore e i pulsanti al rettilineo con presa di corrente.
Vedi figura (2).

**Sostituzione dei contatti striscianti porta corrente**

Dopo diverse ore di continuo impiego della vettura le due lamelle porta corrente che sono a contatto con la pista, subiscono una certa usura. Sarà quindi opportuno procedere alla sostituzione di dette lamelle. Per questo è sufficiente togliere le 4 viti poste al di sotto della vettura e una volta aperta, svitare le 2 viti poste nella parte anteriore (vedi frecce), togliere le due lamelle usate e inserire le nuove.
Vedi figura (3).

www.policar.info

# POLICAR®

## Alcune combinazioni possibili

**CIRC. 10**

7 Settori 60° - 4 Settori 30° interni - 26 Settori 220 x 150 - 4 Settori 65 x 150 - 1 Settore 110 x 150 - 1 Serie Piloni per ponte.

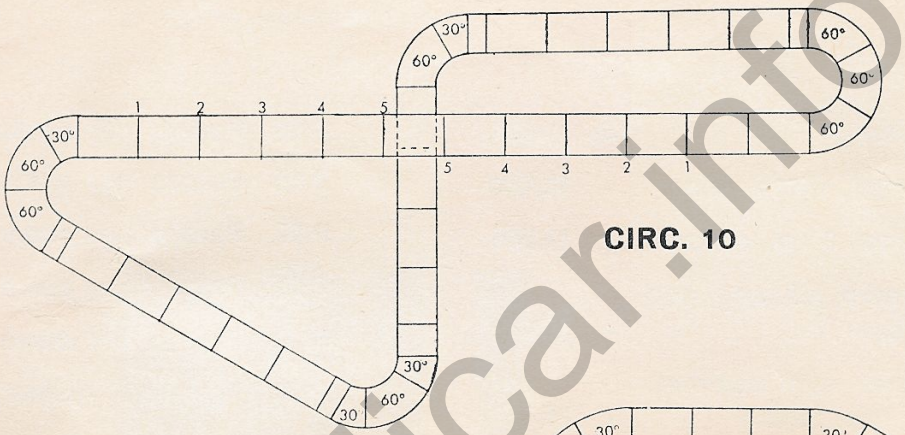

CIRC. 10

**CIRC. 11**

16 Settori 30° ester. - 4 Settori 30° inter. - 2 Serie Piloni per ponte - 6 Settori 60° - 40 Settori rettilinei 220.

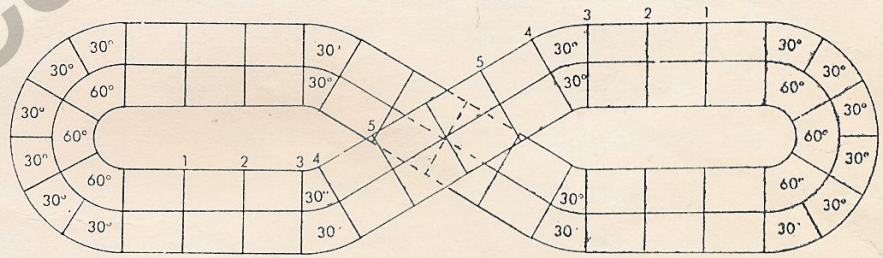

CIRC. 11

**CIRC. 12**

24 Settori 30° - ester. - 40 Settori 30° intern. - 10 Settori 60°
48 Settori rettilinei 220°
2 Serie Piloni per ponti

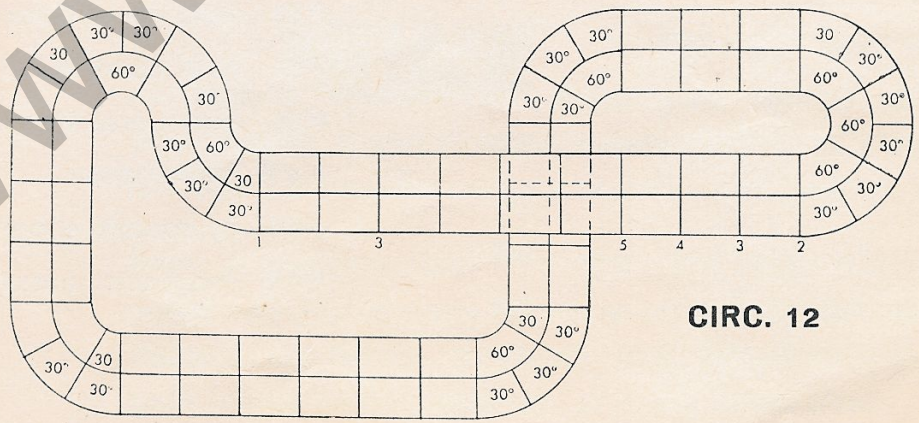

CIRC. 12

www.policar.info

# LISTINO PREZZI

| | | |
|---|---|---|
| P 1 | Confezione pista a batteria | Lit. 8.000 |
| P 2 | Confezione pista con trasf. unica veloc. | » 10.000 |
| P 4 | Confezione pista con trasf. 5 vel. e ponte | » 13.500 |
| P 5 | Confezione circuito medio ad otto con trasformatore 5 velocità | » 16.900 |
| P 6 | Confezione pista gigante con trasform. 5 velocità e contagiri meccanico | » 25.000 |
| P 3 | Trasformat. univers. 5 vel. e retromarcia | » 4.000 |
| P 28 | Manopola con pulsanti di comando | » 500 |
| P 8 | Rettilineo mm. 220 | » 350 |
| P 9 | Curva 60° | » 350 |
| P 10 | Piloni per ponte | » 900 |
| P 11 | Piloni per doppia pista | » 1.100 |
| P 12 | Rettilineo mm. 220 con presa di corrente | » 600 |
| P 13 | Curva interna 30° | » 300 |
| P 14 | Curva esterna 30° | » 350 |
| P 15 | Rettilineo mm. 65 | » 300 |
| P 16 | Rettilineo mm. 110 | » 300 |
| P 17 | Paratie per rettilineo mm. 220 | » 200 |

| | | |
|---|---|---|
| P 18 | Paratie per rettilineo mm. 110 | Lit. 200 |
| P 19 | Paratie per rettilineo mm. 65 | » 200 |
| P 20 | Paratie per curva 60° | » 200 |
| P 21 | Paratie per curva interna 30° | » 200 |
| P 22 | Paratie per curva esterna 30° | » 200 |
| P 23 | Traversini di giunzione con porta paratie | » 200 |
| P 24 | Traversini di giunzione semplici | » 200 |
| P 26 | Contagiri meccanico | » 2.000 |
| P 27 | Rettilineo scambio corsia | » 600 |
| P 50 | Auto corsa Ferrari F. 1 | » 2.000 |
| P 51 | Auto corsa Lotus F. 1 | » 2.000 |
| P 52 | Auto corsa B.R.M. F. 1 | » 2.000 |
| P 53 | Auto corsa Cooper F. 1 | » 2.000 |
| P 54 | Auto corsa A.T.S. F. 1 | » 2.000 |
| P 55 | Auto corsa Ferrari 8 V. | » 2.000 |
| P 4/R | Differenziale | » 200 |
| P 6/F | Carboncini e contatti | » 200 |
| P 4/F | Pneumatici anteriori e posteriori | » 200 |

50000 11-65 - Grafiche Italprint - Milano

www.policar.info