1:43

Polistil®

made in Italy

PISTE ELETTRICHE
ELECTRIC CIRCUITS
CIRCUITS ELECTRIQUES
ELEKTRISCHE AUTORENNBAHNEN

ISTRUZIONI INSTRUCTIONS INSTRUCTIONS ANWEISUNGEN

www.policarro.it



700DN

Autopista a 2 corsie composta da: 1 Rettilineo mm 355 ☐ 1 Rettilineo presa corrente mm 355 ☐ 4 Curve 90° ☐ 2 Auto ☐ 2 Scatole di manovra ☐ 1 Serie paratie per elementi curvi ☐ 1 Bustina contenente 3 perni ☐ Dimensioni d'ingombro: m 0,810x0,468 ☐ Sviluppo: m 1,830 ☐ Confezione: cm 22,5x40x6,5.

Two lane racing track consisting of: 1 Straight track 355 mm ☐ 1 Terminal track 355 mm ☐ 4 90° Curved tracks ☐ 2 Cars ☐ 2 Battery control boxes ☐ 1 Guard-rail set ☐ 1 Spare pick-up set ☐ Set up track requires: m 0,810x0,468 ☐ Developpement: m 1,830 ☐ Box: cm 22,5x40x6,5.

Circuit à deux voies composé par: 1 Elément droit 355 mm ☐ 1 Elément d'alimentation 355 mm ☐ 4 Eléments courbes 90° ☐ 2 Voitures ☐ 2 Boîtes accélérateurs porte piles ☐ 1 Sachet avec 3 pick-up ☐ Encombrement: m 0,810x0,468 ☐ Développement: m 1,830 ☐ Boîte: cm 22,5x40x6,5.

Zweispurige Autobahn bestehend auf: 1 Stück Gerade 355 mm ☐ 1 Stück Stromaufnahmegerade 355 mm ☐ 4 Stück Kurven zu 90° ☐ 2 Stück Kraftfahrzeuge ☐ 2 Stück Schaltkästen ☐ 1 Serie Schotte für gebogene Bauteile ☐ 1 Beutelenthaltend 3 Stifte ☐ Aussenabmessungen: 0,810x0,468 m ☐ Ausdehnung: m 1,830 ☐ Packung: cm 22,5x40x6,5.

701DN

Autopista a 2 corsie composta da: 1 Rettilineo mm 355 ☐ 1 Rettilineo presa corrente mm 355 ☐ 4 Curve 90° ☐ 1 Auto di Paperino ☐ 1 Auto di Topolino ☐ 2 Scatole di manovra ☐ 1 Serie paratie per elementi curvi ☐ 1 Bustina contenente 3 perni ☐ Dimensioni d'ingombro: m 0,810x0,468 ☐ Sviluppo: m 1,830 ☐ Confezione: cm 32,5x41x6.

Two lane racing track consisting of: 1 Straight track 355 mm ☐ 1 Terminal track ☐ 4 90° Curved tracks ☐ 1 Donald Duck car ☐ 1 Micky Mouse car ☐ 2 Battery control boxes ☐ 1 Guard-rail set ☐ 1 Spare pick-up set ☐ Set up track requires: m 0,810x0,468 ☐ Developpement: m 1,830 ☐ Box: cm 32,5x41x6.

Circuit a deux voies composé par: 1 Elément droit 355 mm ☐ 1 Elément d'alimentation 355 mm ☐ 4 Eléments courbes 90° ☐ La voiture de Donald Duck ☐ La voiture de Mikey Mause ☐ 2 Boîtes accélérateurs porte piles ☐ 1 Série barrières de protection pour éléments courbes ☐ 1 Sachet avec 3 pick-up ☐ Encombrement: m 0,810x0,468 ☐ Développement: m 1,830 ☐ Boîte: cm 32,5x41x6.

Zweispurige Autobahn bestehend auf: 1 Stück Gerade 355 mm ☐ 1 Stück Stromaufnahmegerade 355 mm ☐ 4 Stück Kurven zu 90° ☐ 1 Stück Kraftfahrzeug Donald Duck ☐ 1 Stück Kraftfahrzeug Micky Maus ☐ 2 Stück Schaltkasten ☐ 1 Serie Schotte für gebogene Bauteile ☐ 1 Beutelenthaltend 3 Stifte ☐ Aussenabmessungen 0,810x0,468 m ☐ Ausdehnung: m 1,830 ☐ Packung: cm 32,5x41x6.

702DN

Pista bob a 2 corsie composta da: 3 Rettilinei mm 355 ☐ 1 Rettilineo mm 355 presa corrente ☐ 4 Curve 90° ☐ 2 Curve paraboliche ☐ 1 Serie piloni per ponte ☐ 1 Serie piloni per parabolica ☐ 1 Serie paratie ☐ 2 Pulsanti ☐ 2 Bob ☐ 1 Cronometro ☐ 1 Salto ☐ 1 Trasformatore ☐ 1 Serie decalcomanie ☐ 1 busta perni guida ☐ Dimensioni d'ingombro: m 1,50x0,80 ☐ Sviluppo: m 3,80 ☐ Confezione: cm 38,5x51,5x8.

Two lane bob racing track consisting of: 3 Straight tracks 355 mm ☐ 1 Terminal track 355 mm ☐ 4 90° Curved tracks ☐ 2 Banked curves ☐ Bridge supports set ☐ Banked curve supports set ☐ Guard-rail set ☐ 2 Hand controllers ☐ 2 Bobs ☐ 1 Chronometer ☐ 1 Jump ☐ 1 Speed transformer ☐ 1 Racing flags set ☐ 1 Spare pick-up set ☐ Set up track requires: m 1,50x0,80 ☐ Developpement: m 3,80 ☐ Box: cm 38,5x51,5x8.

Circuit bob à deux voies composé par: 3 Eléments droits 355 mm ☐ 1 Elément d'alimentation 355 mm ☐ 4 Eléments courbes 90° ☐ 2 Courbes relevées ☐ 1 Série de piliers pour ponts ☐ 1 Série de supports pour visages relévés ☐ 1 Série barrières ☐ 2 Accélerateurs ☐ 2 Bobs ☐ 1 Cronomètre ☐ 1 Ressaut ☐ 1 Transformateur ☐ 1 Série décalcomanies ☐ Encombrement: m 1,50x0,80 ☐ Développement: m 3,80 ☐ Boîte: cm 38,5x51,5x8.

Zweispurige Bob-Autobahn bestehend auf: 3 Stücke Gerade 355 mm ☐ 1 Stück Anschlussgerade 355 mm ☐ 4 Stücke Kurven 90° ☐ 2 Stücke Steilkurven ☐ 1 Satz Brückenpfeiler ☐ 1 Satz Pfeiler für Steilkurve ☐ Leitplankhalterunge ☐ 2 Geschwindigkeitsregler ☐ 2 Bobs ☐ 1 Sprung ☐ 1 Transformator ☐ 1 Satz Abziehbilder ☐ 1 Beutelenthaltend Stifte ☐ Raumgrösse: m 1,50x0,80 ☐ Entwicklung: m 3,80 ☐ Packung: cm 38,5x51,5x8.

www.pontiac.info

704 DN

Autopista a 2 corsie con sopraelevata composta da: 1 Rettilineo mm 355 ☐ 1 Rettilineo presa corrente mm 355 ☐ 6 Curve 90° ☐ 1 Serie paratie ☐ 1 Bustina contenente 3 perni guida ☐ 1 Serie piloni per ponte e traguardo ☐ 1 Trasformatore ☐ 1 Serie decalcomanie ☐ 2 Pulsanti ☐ 2 Auto ☐ Dimensioni d'ingombro: m 0,958x0,455 ☐ Sviluppo: m 2,384 ☐ Confezione: cm 32x42,5x6.

Two lane racing track with banked curve consisting of: 1 Straight track 355 mm ☐ 1 Terminal track 355 mm ☐ 6 90° Curved tracks ☐ 1 Guard-rail set ☐ 1 Spare pick-up set ☐ Bridge supports and start and finish banner ☐ 1 Speed transformer ☐ Racing flags ☐ 2 Hand controllers ☐ 2 Cars ☐ Set up track requires: m 0,958x0,455 ☐ Developpement: m 2,384 ☐ Box: cm 32x42,5x6.

Circuit à deux voies avec virage relevé composé par: 1 Elément droit 355 mm ☐ 1 Elément d'alimentation 355 mm ☐ 6 Eléments courbes 90° ☐ 1 Série barrières de protection ☐ 1 Sachet avec 3 pick-up ☐ 1 Série de piliers pour ponts et enseigne départ arrivée ☐ 1 Transformateur ☐ Décalcomanies ☐ 2 Accélérateurs ☐ 2 Voitures ☐ Encombrement: m 0,958x0,455 ☐ Développement: m 2,384 ☐ Boîte: cm 32x42,5x6.

Zweispurige Autobahn mit Steilkurve bestehend auf: 1 Stück Gerade 355 mm ☐ 1 Stück Stromaufnahmegerade 355 mm ☐ 6 Stück 90°-ige Kurven ☐ 1 Serie Schotte ☐ 1 Beutelenthaltend 3 Stifte ☐ 1 Serie Pfeiler für Brücke und Ziel ☐ 1 Stück Transformator ☐ 1 Serie Abziehbilder ☐ 2 Stück Kraftfahrzeuge ☐ Aussenabmessungen: 0,958x0,455 m ☐ Ausdehnung: m 2,384 ☐ Packung: cm 32x42,5x6.

705 DN

Autopista a 2 corsie con sopraelevata e curva parabolica composta da: 5 Rettilinei mm 355 ☐ 1 Rettilineo presa corrente ☐ 4 curve 90° ☐ 2 Curve paraboliche ☐ 1 Serie piloni per ponte ☐ 1 Serie piloni per parabolica ☐ 1 Serie paratie ☐ 2 Pulsanti ☐ 2 Auto ☐ 1 Serie decalcomanie ☐ 1 Trasformatore ☐ 1 Bustina contenente perni guida ☐ Dimensioni d'ingombro: m 1,520x0,810 ☐ Sviluppo: m 3,784 ☐ Confezione: cm 38,5x51,5x8.

Two lane racing track with banked curve consisting of: 5 Straight tracks 355 mm ☐ 1 Terminal track 355 mm ☐ 4 90° Curved tracks ☐ 2 Banked curves ☐ 1 Bridge supports set ☐ 1 Banked curves supports set ☐ 1 Guard-rail set ☐ 2 Hand controllers ☐ 2 Cars racing flags ☐ 1 Speed transformer ☐ 1 Spare pick-up set ☐ Set up track requires: m 1,520x0,810 ☐ Developpement: m 3,784 ☐ Box: cm 38,5x51,5x8.

Circuit a deux voies avec virage relevé composé par: 5 Eléments droits 355 mm ☐ 1 Elément droit d'alimentation 355 mm ☐ 4 Eléments courbes ☐ 2 Eléments pour virage relevé ☐ 1 Série piliers pour pont ☐ 1 Série de supports pour virage relevé ☐ 1 Série de barrières de protection ☐ 2 Accélérateurs ☐ 2 Voitures ☐ Décalcomanies ☐ 1 Transformateur ☐ Sachet avec 3 pick-up ☐ Encombrement: m 1,520x0,810 ☐ Développement: m 3,784 ☐ Boîte: cm 38,5x51,5x8.

Zweispurige Autobahn mit Steilkurve bestehend auf: 5 Geraden 355 mm ☐ 1 Stromaufnahmegerade ☐ 4 90°-ige Kurven ☐ 2 Überhöhte Kurven ☐ 1 Serie Pfeiler für die Brücke ☐ 1 Serie Pfeiler für überhöhte Kurve ☐ 1 Serie Schotte ☐ 2 Druckknopfschaltr ☐ 2 Kraftfahrzeuge ☐ 1 Serie Abziehbilder ☐ 1 Transformator ☐ 1 Beutel enthaltend Stifte ☐ Aussenabmessungen: 1,520x0,810 m ☐ Ausdehnung: m 3,784 ☐ Packung: cm 38,5x51,5x8.

www.pocar.info

Sostituzione dei contatti striscianti. Svitare la vite posta sul fondo dell'automodello (vedi fig. 1); una volta tolto il fondo della vettura, svitare per liberare i due contatti striscianti (vedi fig. 2); sostituire e rimontare.
Importante. Togliere dai binari ogni traccia di sporco o di ossido intervenendo con un batuffolo o una pezzuola imbevuta di alcool e nel caso questo non fosse sufficiente, passare i binari con carta abrasiva fine. Per la buona conservazione dei contatti striscianti, non far mai correre l'automodello in senso contrario.
Montaggio. Appoggiare su un piano le due parti da collegare, perfettamente allineate, avvicinarle e assicurarsi che i perni di plastica siano in corrispondenza dei rispettivi vani, serrarle fino al totale combaciamento.
I piloni 724 DN, per formare il ponte, vanno agganciati al bordo esterno della pista come indicato in fig. 3. Uno dei rettilinei dell'art. 704 DN, porta i morsetti per l'innesto dei pulsanti ed il filo per il collegamento del trasformatore.

How to replace the sliding contacts. Take out the screw from the bottom of the car (see fig. 1) and when the underneath piece has been removed, unscrew and thus free the contacts themselves (see fig. 2), put in the new ones and reassemble the car.
Important. Clean every trace of dirt or stain off the rails using a piece of cottonwool or rag dipped in spirit; if this is not sufficient rub them over with very fine emery paper. To keep the sliding contacts in good condition, never let the car run backwards.
To assemble the track. Lay the two parts on a flat surface, line them up and bring them together making sure that the plastic projections are opposite their respective holes; then screw up tight.
The pillars 724 DN for the bridge are hooked to the edges of the track as shown in fig. 3.
One of the straight lengths of 704 DN is provided with terminals for plugging in the switches and the wire to be connected to the transformer.

Changement des frotteurs. 1 Enlever la vis placée au dessous de la voiture (fig. 1). 2 Décrocher le châssis. 3 Retirer les vis du pick-up. 4 Enlever les frotteurs et mettre les nouveaux.
Important. Veillez à ce que les éléments d'alimentation soient toujours propres, les nettoyez soigneusement avec un chiffon imbibé d'alcool et au cas où l'opération ne serait pas suffisante, utiliser une toile-émeri fine, ceci afin que la voiture conserve sa vitesse maxima.
Montage. Poser les deux parties à assembler sur une surface plane, en alignement parfait, les rapprocher s'assurant que les pivots de plastique correspondent à leurs sièges respectifs, serrer jusqu'à ce qu'elles soient complètement jointes.
Pour monter le pont utiliser les piliers ref. 724 DN en les emboîtant ou bord du circuit (fig. 3).
L'un des rectilignes de l'art. 704 DN, porte les bornes de branchement des boutons poussoirs et le fil pour connexion au transformateur.

Austausch der Stromgleitkontakte. Die auf dem Unterteil des Modell-Kraftfahrzeuges vorgesehe Schraube lösen (siehe Abb. 1); ist der Wagenboden abgenommen, ausschrauben um die beiden Gleitkontakte freizulegen (siehe Abb. 2). Austausch durchführen und wieder zusammenbauen.
Wichtig. Von den Schienen Schmutz oder Oxydbildungen entfernen, indem man mit in Alkohol getauchte Watte oder Lappen reinigt. Sollte dies nicht genügen greife man zu feinkörnigem Schmirgel-papier. Zwecks Schonung der Gleitkontakte niemals das Modell-auto in entgegengesetzter Richtung fahren lassen.

Zusammenbau. Die zwei zu verbindenden Teile, einwandfrei ausgerichtet, annähern wobei man darauf achten soll, dass die Stifte aus Kunststoff in die Vertiefungen passen. Stifte anziehen bis die Teile genau zusammenpassen.
Die Pfeiler 724 DN zum Bilden der Brücke werden in den Aussenrand der Rennbahn eingesetzt, wie die in Abb. 3 dargestellt ist.
Eines der Teile der geraden Rennbahn - Art. 704 DN - ist mit Klemmen für den Anschluss der Knopfschalter und des Kabels zum Transformator, versehen.

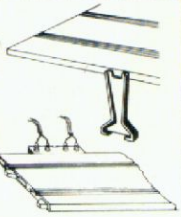

fig. 3

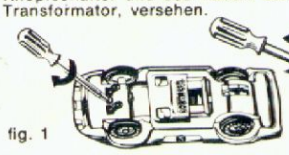

fig. 1

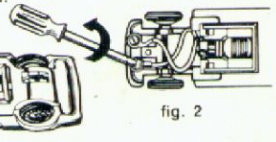

fig. 2

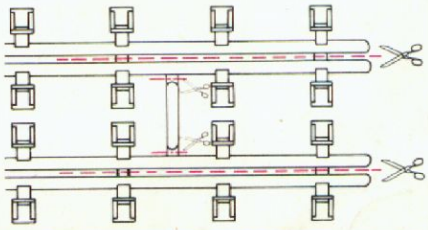

Polistil®

Dromocar

Nomenclatura

700 DN Autopista a pile
701 DN Autopista a pile Walt Disney
702 DN Pista bob c/trasformatore
704 DN Autopista a 8 con trasformatore
705 DN Autopista con parabolica e trasformatore
706 DN Rettilineo mm 355
707 DN Curva 90° c/paratie
709 DN Ferrari P5
711 DN Alfa Romeo 33 (Daytona)
712 DN Lola Aston Martin
713 DN Samurai
714 DN Panther
715 DN Dino Prototipo Pininfarina
720 DN Trasformatore 4,5 V-4 W
721 DN Presa corrente
722 DN Pulsante
723 DN Curva parabolica paratie e ponti
724 DN Piloni per ponte e traguardo
725 DN Auto di Paperino
726 DN Auto di Topolino
727 DN Rettilineo colorato mm 355
728 DN Curva 90° colorata
729 DN Presa corrente mm 355 colorata
730 DN Contatti striscianti
731 DN Dosso
736 DN Bob equipaggio Italiano
737 DN Bob equipaggio francese
A 29 Cronometro

Nomenclature

700 DN *Battery racing track*
701 DN *Walt Disney battery racing track*
702 DN *Bob racing track with transformer*
704 DN *8 racing tracks with transformer*
705 DN *Banked curve racing track with transformer*
706 DN *Straight section*
707 DN *90° curved track with guard-rail*
709 DN *Ferrari P.5*
711 DN *Alfa Romeo 33 Daytona*
712 DN *Lola Aston Martin*
713 DN *Samurai*
714 DN *Panther*
715 DN *Dino Prototipo Pininfarina*
720 DN *Speed transformer 4.5 V and 4 W*
721 DN *Terminal track*
722 DN *Hand controller*
723 DN *Banked curve, guard-rails and bridges*
724 DN *Bridge supports with start and finish banner*
725 DN *Donald Duck car*
726 DN *Mickey Mouse car*
727 DN *Coloured straight track 355 mm*
728 DN *Coloured 90° curved track*
729 DN *Coloured terminal track 355 mm*
730 DN *Spare brushes set*
731 DN *Jump*
736 DN *Italian bob team*
737 DN *French bob team*
A 29 *Chronometer*

Nomenclature

700 DN *Circuit à piles*
701 DN *Circuit à piles Walt Disney*
702 DN *Circuit bob avec transformateur*
704 DN *Circuit avec transformateur à 2 vitesses*
705 DN *Circuit avec transformateur à vitesses et virage rélevé*
706 DN *Elément droit 355 mm*
707 DN *Elément courbe avec barrières*
709 DN *Ferrari P.5*
711 DN *Alfa Romeo 33 Daytona*
712 DN *Lola Aston Martin*
713 DN *Samurai*
714 DN *Panther*
715 DN *Dino Pininfarina*
720 DN *Transformateur 4,5 V 4 W*
721 DN *Elément d'alimentation 355 mm*
722 DN *Accélérateurs*
723 DN *Eléments pour virage rélevé ponts et guard-rail*
724 DN *Pilleurs pour ponts et enseigne départ-arrivée*
725 DN *Voiture de Donald Duck*
726 DN *Voiture de Mickey Mouse*
727 DN *Elément droit 355 mm coloré*
728 DN *Elément courbe 90° coloré*
729 DN *Elément droit d'alimentation 355 mm coloré*
730 DN *Frotteurs*
731 DN *Ressaut*
736 DN *Equipe italienne de bob*
737 DN *Equipe française de bob*
A 29 *Cronomètre*

Nomenklatur

700 DN *Batterie-Rennbahn-Packung*
701 DN *Walt Disney Batterie-Autobahn*
702 DN *Bob-Autobahn mit Transformator*
704 DN *Packung der Rennbahn in 3-Form*
705 DN *Packung der Rennbahn mit überhöhter Kurve*
706 DN *Gerader Bautell 355 mm*
707 DN *90°-ige Kurve mit Schotten*
709 DN *Ferrari P.5*
711 DN *Alfa Romeo 33 Daytona*
712 DN *Lola Aston Martin*
713 DN *Samurai*
714 DN *Panther*
715 DN *Dino Prototyp Pininfarina*
720 DN *Transformator 4,5 V -.4 W*
721 DN *Stromaufnahme*
722 DN *Druckknopfschalter*
723 DN *Brücke und guard-rail Oberbohte Kurven*
724 DN *Pfeiler für Brücke und Ziel*
725 DN *Donald Ducks Auto*
726 DN *Micky Maus' Auto*
727 DN *Gefärbte Gerade*
728 DN *90°-ige Gefärbte Kurve*
729 DN *Gefärbte stromaufnahme 355 mm*
730 DN *Stromabnehmerbürsten*
731 DN *Bodenerhebung*
736 DN *Italienische Bobmannschaft*
737 DN *Französische Bobmannschaft*
A 29 *Chronometer*

Accessori/Accessories/Accessoires/ Zusatzteile

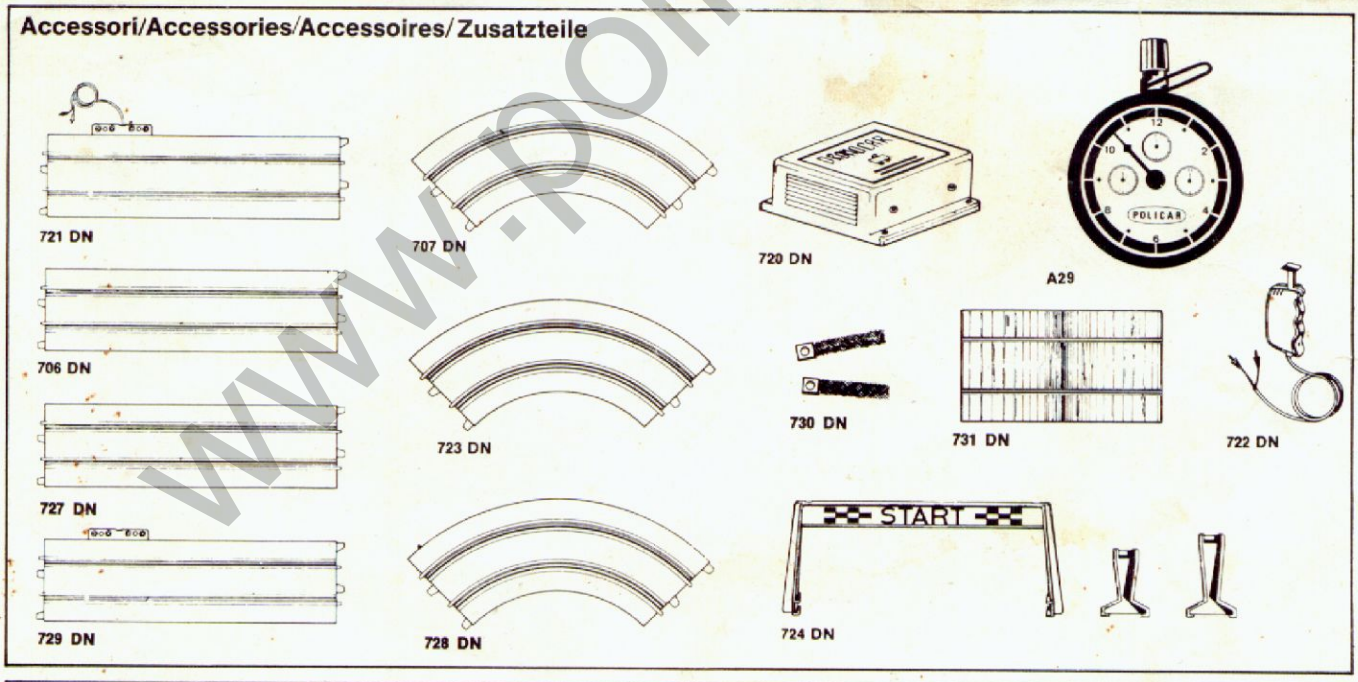

Moduli di composizione/Suggested trade layouts/ Element d'assemblage/Aufdauanweisungen'

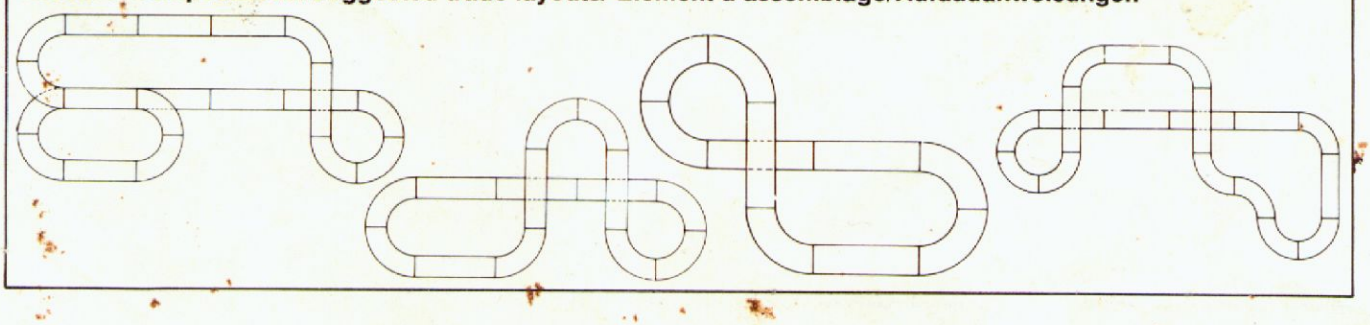

www.policar.info